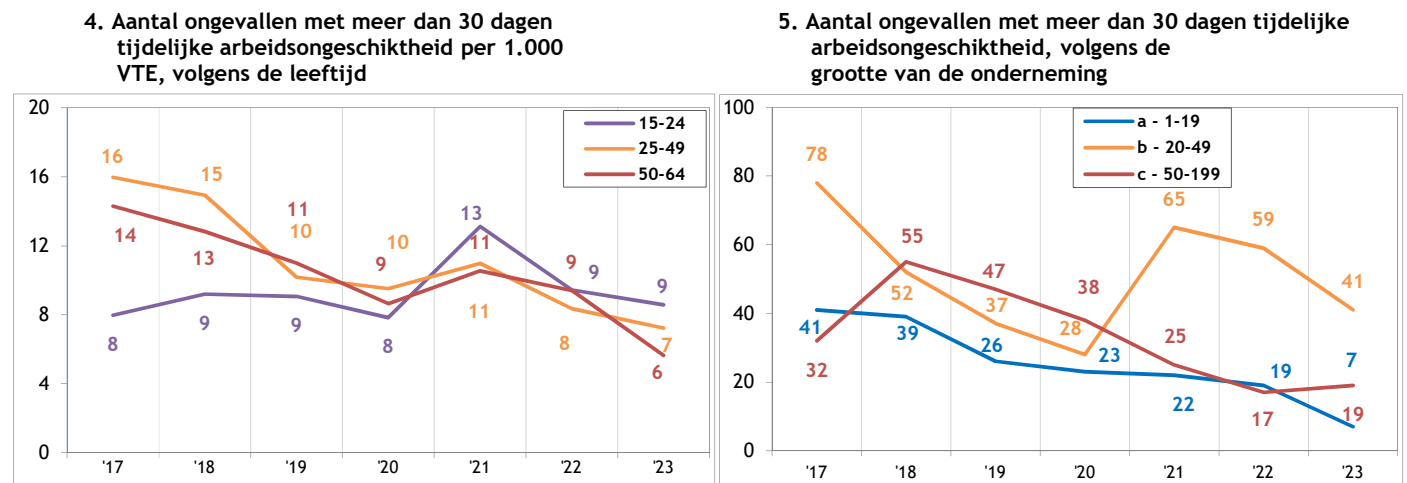
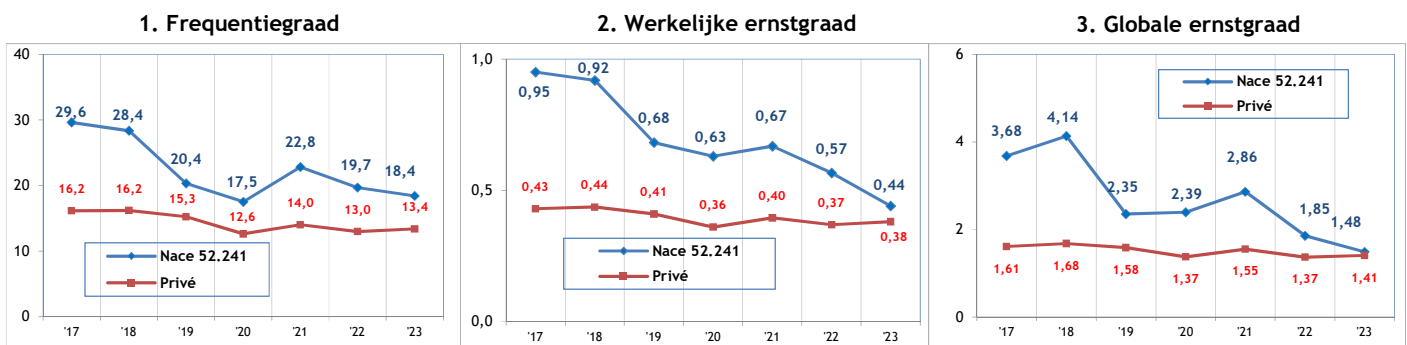


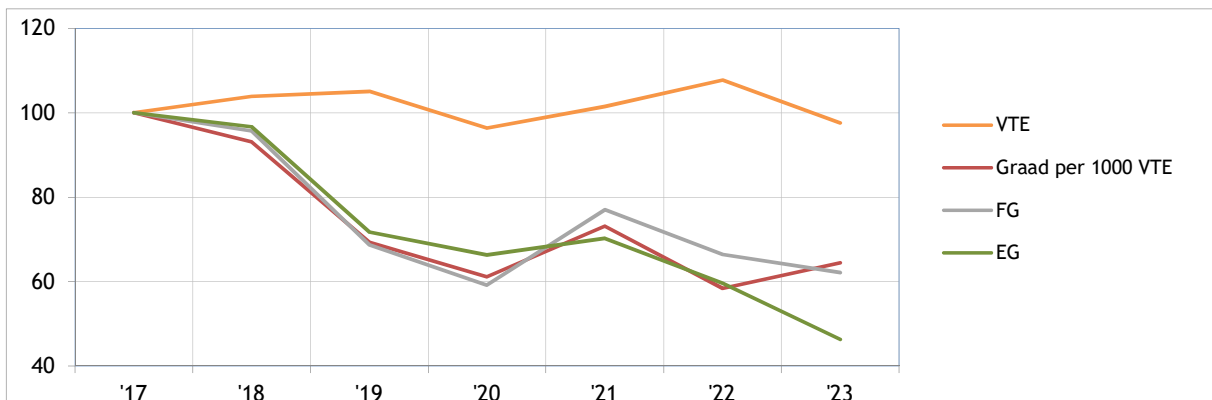
Sectorfiche : Vrachtbehandeling in zeehavens - NACE 52.241 2019-2023 - Arbeidsplaats

Aantal ongevallen per jaar	2019*	2020	2021	2022	2023
Aantal ongevallen met tijdelijke ongeschiktheid	311	239	333	303	287
Aantal ongevallen met voorziene blijvende ongeschiktheid	63	56	72	70	26
Aantal ongevallen met dodelijke afloop	1	1	1	0	0
Totaal aantal ongevallen (zonder gevolg inbegrepen)	572	416	524	513	395

Aantal werkgevers of werknemers per jaar	2019	2020	2021	2022	2023
Aantal werkgevers	34	32	30	32	31
Aantal werknemers (VTE)	10.613	9.732	10.246	10.881	9.859



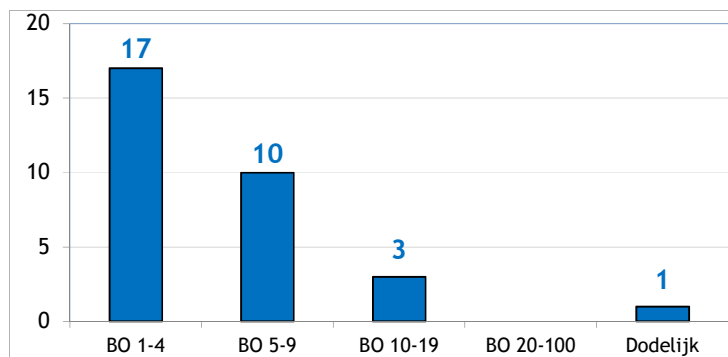
6. Evolutie van 2017 tot 2023 van de werkgelegenheid (VTE), van de graad van de ongevallen met meer dan 30 dagen tijdelijke ongeschiktheid per 1000 VTE, van de frequentiegraad en van de werkelijke ernstgraad (2017=100)



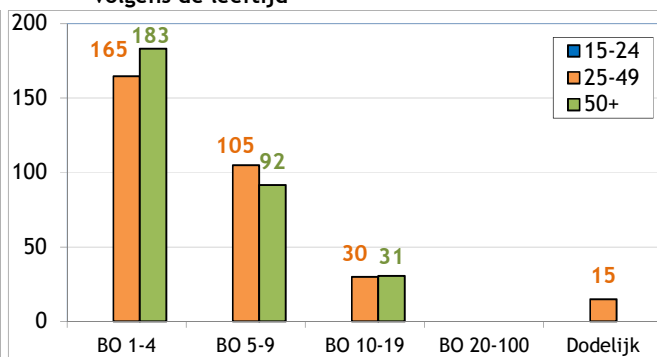
* Van de 572 ongevallen van 2019 hebben er 1 geleid tot het overlijden van het slachtoffer en werden er 30 via bekrachtiging of een vonnis geregeld met een definitieve blijvende ongeschiktheid. Die 31 ongevallen worden geanalyseerd op de achterkant van deze fiche.

Analyse van de 31 ongevallen die in 2019 op de arbeidsplaats zijn gebeurd, met dodelijke afloop of blijvende ongeschiktheid tot gevolg (toestand september 2024)

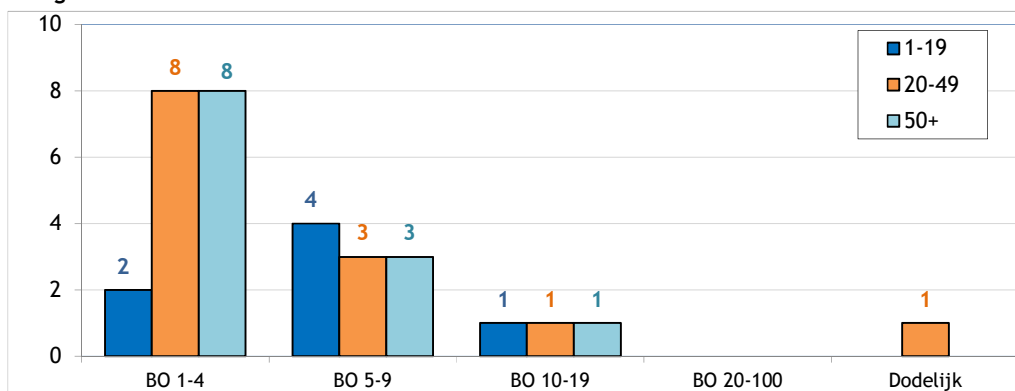
1. Aantal arbeidsongevallen van 2019 met dodelijke afloop of blijvende ongeschiktheid volgens de graad van BO



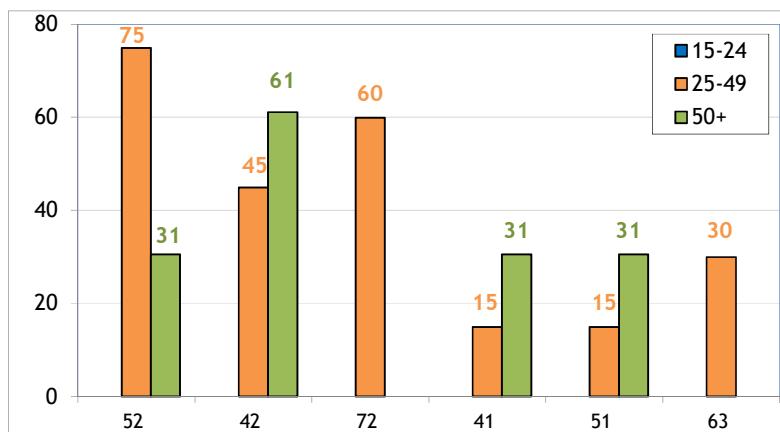
2. Aantal arbeidsongevallen van 2019 per 100.000 VTE met dodelijke afloop of blijvende ongeschiktheid, volgens de leeftijd



3. Aantal arbeidsongevallen van 2019 met dodelijke afloop of een blijvende ongeschiktheid, volgens de grootte van de onderneming



4. De 6 belangrijkste oorzaken (afwijkende gebeurtenis) van de ongevallen van 2019 met een dodelijke afloop of blijvende ongeschiktheid tot gevolg : aantal ongevallen per 100 000 VTE per type oorzaak, volgens de leeftijd (68% van de ongevallen)



52 : Uitglieden of struikelen met val, vallen van personen - op ± dezelfde hoogte (19%)

42 : Verlies van controle (geheel of gedeeltelijk) - over een vervoer- of transportmiddel (al dan niet gemotoriseerd) (16%)

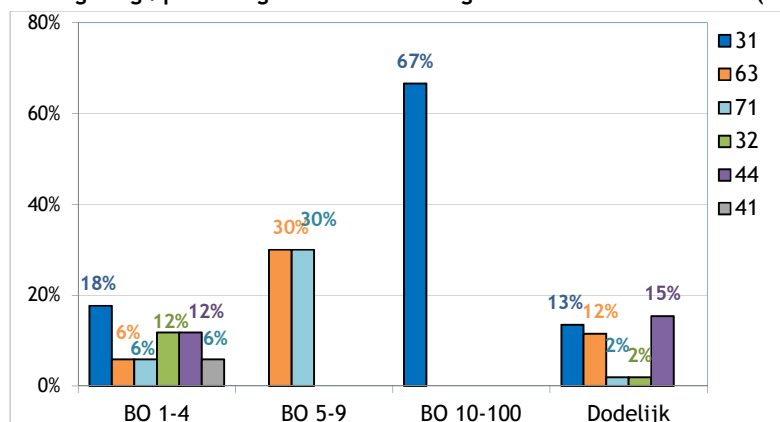
72 : Duwen, trekken (13%)

41 : Verlies van controle (geheel of gedeeltelijk) - over een machine (inclusief onbedoeld starten) en over het met de machine bewerkte materiaal (6%)

51 : Vallen van personen - van hoogte (6%)

63 : Door een voorwerp of de vaart daarvan gegrepen of meegesleept worden (6%)

5. De 6 belangrijkste soorten ongevallen (contact-verwonding) van 2019 met dodelijke afloop of blijvende ongeschiktheid tot gevolg : percentage van die modelongevallen in elke ernstklasse (dodelijke afloop of BO) (50% van de ongevallen)



31 : Verticale beweging, verplettering op/tegen (gevolg van een val) (15%)

63 : Beknelling, verplettering - tussen (12%)

71 : Fysieke belasting - van het bewegingsapparaat (6%)

32 : Horizontale beweging, verplettering op/tegen (4%)

44 : Stoot door voorwerp, voertuigen daaronder begrepen - draaiend, bewegend, zich verplaatsend (12%)

41 : Stoot door voorwerp - weggeslingerd (1%)